

# Fiche technique

## Durée

55 minutes

## Public

Le spectacle repose sur la proximité avec le comédien.  
Jauge maximale : 100 personnes.

## Espace scénique

Ouverture minimum : 3 m

Profondeur minimum : 2 m

La mise en scène, très épurée, permet de s'adapter à de nombreuses configurations.

## Équipe en tournée

1 comédien : Guillaume Langou

2 musiciens : Lucie Jahier et Fabien Dechaumont

## Matériel fourni par la compagnie

1 chaise en formica

1 tapis rond

1 abat-jour

2 lampes de chevet

Piano, flûtes, cajon, guitare

## Implantation lumière

Le plan de feu est transmis à titre indicatif.

L'implantation lumière peut être simplifiée pour s'adapter à votre lieu et à votre matériel.

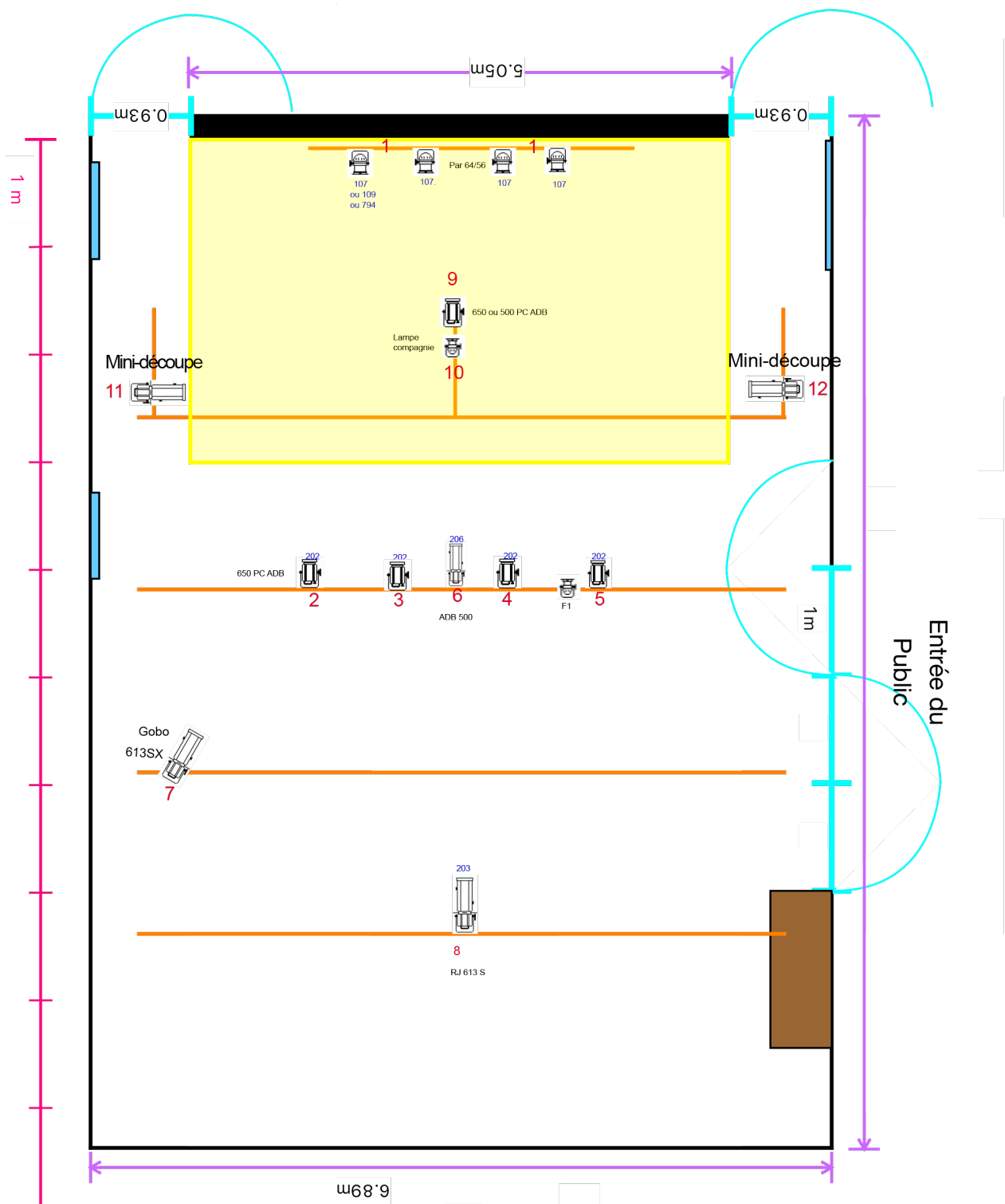
Contactez-nous pour plus d'informations.

Sophie Roy







06 14 36 91 92









sofroy.draouiproduc@gmail.com

# Implantation lumière



## Legende

	DEC 500W ADB		4 x PAR 56 court lampe 95 ou par 56 ou 64
	1 DEC 613sx +porte filtre		PC 500/650. X 5
	PAR 36 F1		PAR 36 F1

							
FILTRES							
202, 203, 003, 206, 217, 152, 443, 711, 708, 709, 204, 228							